

| | | | |
|--|--|------------------|--------------|
| Synthèse des Comptes | Administration communale de : WAREMME | Code INS | 64074 |
| | | Exercice: | 2018 |
| Modèle officiel généré par l'application eComptes © SPW.INTERIEUR & ACTION SOCIALE | | <i>Version:</i> | 1 |



eComptes

SYNTHESE des COMPTES

Module informatisé de publication des comptes annuels



Wallonie intérieur SPW

Commune de : **WAREMME**

Adresse de l'administration: rue Joseph Wauters 2
4300 WAREMME
waremme.be

Date d'arrêt du compte par le conseil: 03/06/2019

Date d'approbation de la Tutelle:

Type document: Compte Exercice: 2018

Directeur Général: Fabienne Leduc

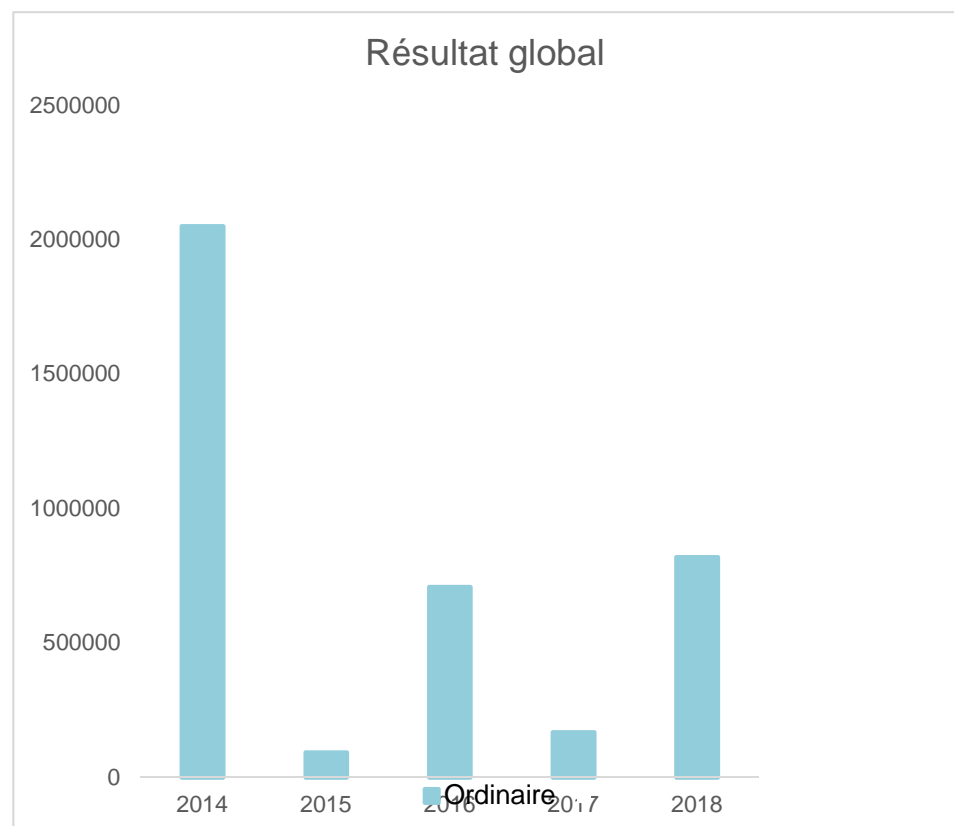
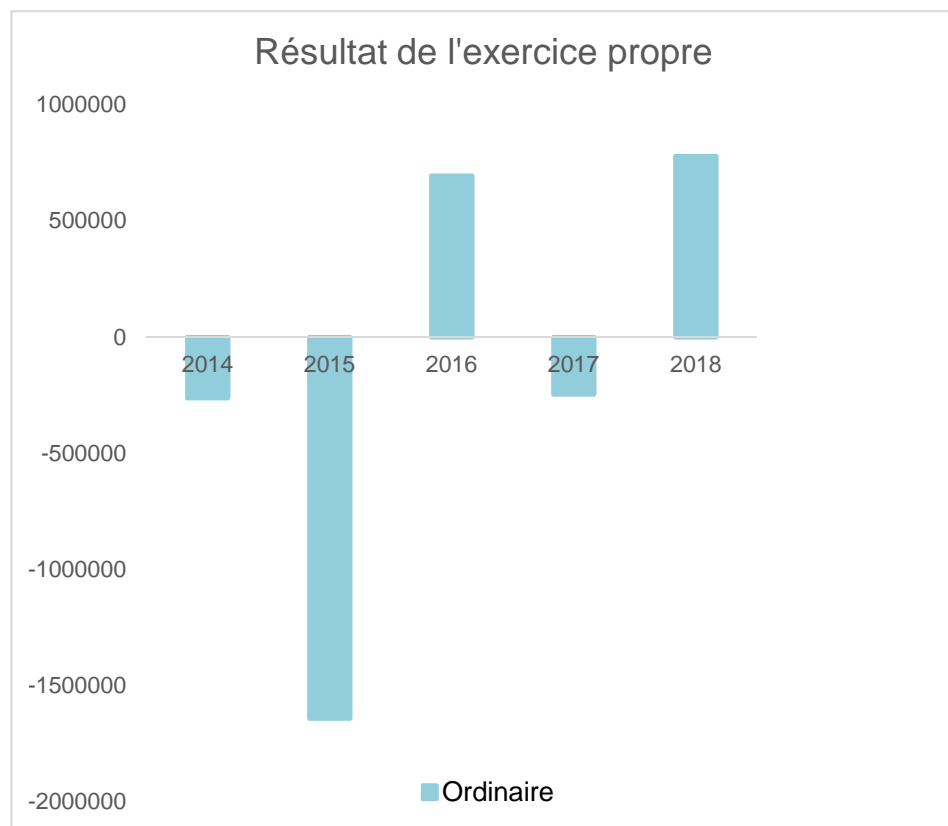
Tél: 019679950
Fax:
Email: fabienne.leduc@waremme.be

Directeur Financier: Brigitte JACQUES

Tél: 019679965
Fax:
Email: brigitte.jacques@waremme.be

| Evolution du résultat budgétaire ordinaire | | | | | |
|--|-----------|------------|---------|----------|---------|
| | Compte | Compte | Compte | Compte | Compte |
| Exercices: | 2014 | 2015 | 2016 | 2017 | 2018 |
| Résultats Exercice Propre* | -261.729 | -1.639.730 | 693.851 | -245.930 | 778.677 |
| Résultat global* (avec exercices antérieurs et prélèvements) | 2.050.648 | 92.393 | 707.911 | 167.233 | 818.556 |

* Montant arrondi à l'euro





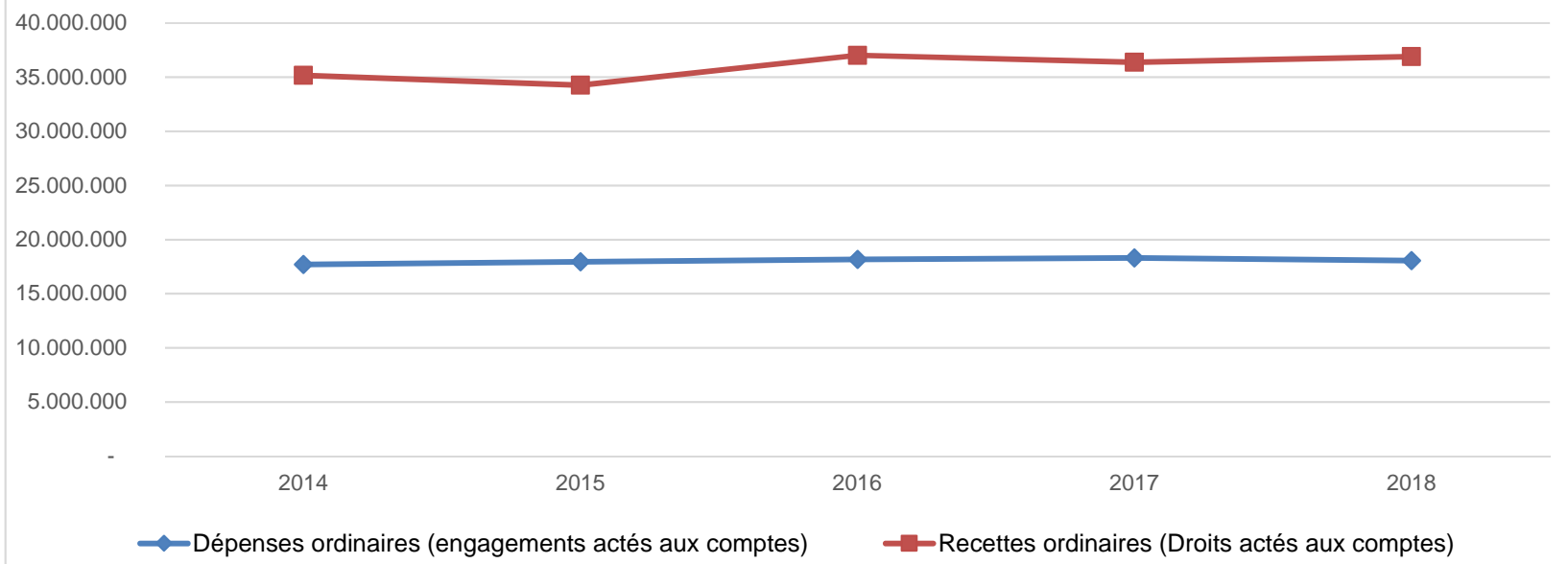
| Ventilation économique des dépenses et des recettes ordinaires | | | | | |
|---|-------------------|-------------------|-------------------|-------------------|-------------------|
| | Compte | Compte | Compte | Compte | Compte |
| Dépenses ordinaires (engagements actés aux comptes) | | | | | |
| Exercices: | 2014 | 2015 | 2016 | 2017 | 2018 |
| Personnel | 8380 281,77 | 8060 252,98 | 8284 422,83 | 8256 066,15 | 8364 469,10 |
| Fonctionnement | 2479 820,47 | 2161 470,52 | 2181 988,18 | 2230 931,75 | 2241 815,46 |
| Transferts | 3800 193,53 | 4779 771,65 | 4821 606,00 | 4910 975,01 | 4786 917,14 |
| Dette | 3054 133,55 | 2949 655,16 | 2878 390,00 | 2911 866,23 | 2664 557,00 |
| Prélèvements (hors 060) | 0,00 | 0,00 | 0,00 | 0,00 | 0,00 |
| Total (exercice propre) * | 17.714.429 | 17.951.150 | 18.166.407 | 18.309.839 | 18.057.759 |
| Exercices antérieurs | 316 802,75 | 922 902,83 | 202 543,04 | 399 489,83 | 470 226,77 |
| Prélèvements | 97 425,21 | 72 437,80 | 67 435,80 | 0,00 | 0,00 |
| Total général* | 18.128.657 | 18.946.491 | 18.436.386 | 18.709.329 | 18.527.985 |

* Montant arrondi à l'euro

| Recettes ordinaires (Droits actés aux comptes) | | | | | |
|---|-------------------|-------------------|-------------------|-------------------|-------------------|
| Exercices: | 2014 | 2015 | 2016 | 2017 | 2018 |
| Prestation | 760 588,26 | 686 059,46 | 683 586,25 | 1124 673,79 | 860 868,69 |
| Transferts | 15898 923,28 | 15212 560,89 | 17676 691,76 | 16888 089,82 | 17528 912,55 |
| Dette | 388 770,64 | 362 799,79 | 349 979,95 | 51 145,63 | 346 654,65 |
| Prélèvements | 404 417,84 | 50 000,00 | 150 000,00 | 0,00 | 100 000,00 |
| Total (exercice propre) * | 17.452.700 | 16.311.420 | 18.860.258 | 18.063.909 | 18.836.436 |
| Exercices antérieurs | 2726 605,71 | 2524 464,29 | 284 039,22 | 812 653,21 | 510 105,83 |
| Prélèvements | 0,00 | 203 000,00 | 0,00 | 0,00 | 0,00 |
| Total général* | 20.179.306 | 19.038.884 | 19.144.297 | 18.876.562 | 19.346.542 |

* Montant arrondi à l'euro

Evolution des recettes et des dépenses ordinaires (exercice propre)



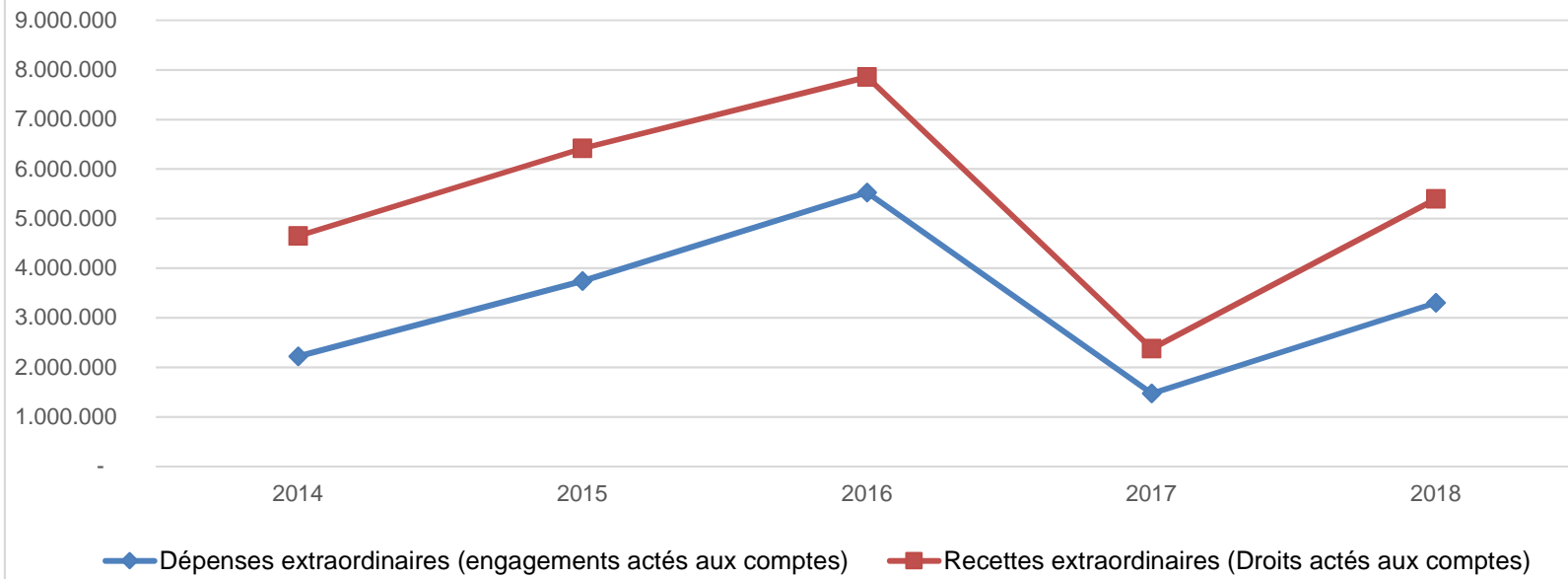
| Ventilation économique des dépenses et des recettes extraordinaires | | | | | |
|--|---|------------------|------------------|------------------|------------------|
| | Compte | Compte | Compte | Compte | Compte |
| | Dépenses extraordinaires (engagements actés aux comptes) | | | | |
| Exercices: | 2014 | 2015 | 2016 | 2017 | 2018 |
| Transferts | 104 696,32 | 562 784,25 | 540 556,72 | 184 195,49 | 85 849,40 |
| Investissements | 2112 851,54 | 3172 649,85 | 4922 958,81 | 1271 379,74 | 3209 894,67 |
| Dette | 7 441,21 | 7 675,36 | 65 594,80 | 19 794,95 | 7 437,80 |
| Prélèvements | 0,00 | 0,00 | 0,00 | 0,00 | 0,00 |
| | 0,00 | 0,00 | 0,00 | 0,00 | 0,00 |
| Total (exercice propre) * | 2.224.989 | 3.743.109 | 5.529.110 | 1.475.370 | 3.303.182 |
| Exercices antérieurs | 2883 043,06 | 2614 657,85 | 3357 926,17 | 5210 197,94 | 3965 156,94 |
| Prélèvements | 758 515,02 | 441 468,07 | 620 705,53 | 428 783,36 | 626 895,99 |
| Total général* | 5.866.547 | 6.799.235 | 9.507.742 | 7.114.351 | 7.895.235 |

* Montant arrondi à l'euro

| Recettes extraordinaires (Droits actés aux comptes) | | | | | |
|--|------------------|------------------|------------------|------------------|------------------|
| | Compte | Compte | Compte | Compte | Compte |
| Exercices: | 2014 | 2015 | 2016 | 2017 | 2018 |
| Transferts | 1741 097,43 | 1188 394,00 | 730 850,70 | 7 000,00 | 359 995,33 |
| Investissements | 0,00 | 3 862,50 | 15 237,50 | 0,00 | 0,00 |
| Dette | 686 389,85 | 1478 974,83 | 1579 978,75 | 896 851,05 | 1732 857,01 |
| Prélèvements | 0,00 | 0,00 | 0,00 | 0,00 | 0,00 |
| Total (exercice propre) * | 2.427.487 | 2.671.231 | 2.326.067 | 903.851 | 2.092.852 |
| Exercices antérieurs | 3824 777,32 | 3878 225,13 | 4087 587,47 | 6009 357,45 | 4339 994,58 |
| Prélèvements | 296 114,92 | 800 674,75 | 1161 596,54 | 139 695,85 | 1165 338,15 |
| Total général* | 6.548.380 | 7.350.131 | 7.575.251 | 7.052.904 | 7.598.185 |

* Montant arrondi à l'euro

Evolution des recettes et des dépenses ordinaires (exercice propre)



| Ventilation fonctionnelle | | | | | |
|---|-------------|-------------|-------------|-------------|-------------|
| Evolution des dépenses ordinaires (exercice propre) | | | | | |
| Compte | Compte | Compte | Compte | Compte | |
| 2014 | 2015 | 2016 | 2017 | 2018 | |
| 0 Recettes et dépenses générales | 215 094,82 | 167 254,23 | 185 329,07 | 92 619,70 | 121 771,44 |
| 1 Administration générale | 4428 057,79 | 4350 196,04 | 4628 979,95 | 4462 859,52 | 4233 607,51 |
| 3 Sécurité | 2293 038,65 | 2233 946,27 | 2253 871,49 | 2287 971,32 | 2272 058,82 |
| 4 Voiries-communications | 2950 391,31 | 2975 668,47 | 2924 134,96 | 2997 297,24 | 2893 859,70 |
| 5 Industrie - commerce | 24 563,50 | 29 278,67 | 43 703,28 | 30 701,95 | 217 388,04 |
| 6 Sylviculture- Agriculture | 0,00 | 0,00 | 0,00 | 0,00 | 0,00 |
| 70>75 Enseignement | 1582 677,31 | 1557 220,99 | 1445 573,42 | 1497 224,54 | 1484 007,19 |
| 76>77 Culture et sports | 2194 263,21 | 2274 374,32 | 2231 526,88 | 2241 551,18 | 2307 155,61 |
| 78 Radio, télévision, presse | 0,00 | 0,00 | 0,00 | 0,00 | 0,00 |
| 79 Culte | 141 412,48 | 134 154,81 | 125 566,69 | 151 337,45 | 109 698,70 |
| 80>86 Action Sociale | 2414 475,95 | 2524 094,65 | 2722 073,41 | 2779 840,57 | 2690 683,49 |
| 87 Santé publique et hygiène | 1372 892,35 | 1612 714,45 | 1514 272,96 | 1613 753,26 | 1594 735,79 |
| 90>92 Logement | 9 375,13 | 9 369,17 | 9 371,37 | 9 356,57 | 9 349,91 |
| 93 Aménagement du territoire | 185 612,03 | 155 316,04 | 149 439,33 | 145 325,84 | 123 442,50 |

| Ventilation fonctionnelle | | | | | |
|---|--------------|--------------|--------------|--------------|--------------|
| Evolution des recettes ordinaires (exercice propre) | | | | | |
| Compte | Compte | Compte | Compte | Compte | |
| 2014 | 2015 | 2016 | 2017 | 2018 | |
| 0 Recettes et dépenses générales | 15391 786,52 | 14593 041,64 | 14774 618,73 | 14437 986,50 | 14848 821,21 |
| 1 Administration générale | 911 006,78 | 845 367,82 | 886 842,84 | 915 514,15 | 605 950,03 |
| 3 Sécurité | 221 149,58 | 319 293,64 | 281 752,28 | 274 499,66 | 111 577,14 |
| 4 Voiries-communications | 485 889,77 | 447 523,06 | 396 738,26 | 377 791,85 | 426 412,27 |
| 5 Industrie - commerce | 398 123,94 | 373 193,24 | 386 632,70 | 504 780,05 | 693 417,18 |
| 6 Sylviculture- Agriculture | 62,85 | 70,08 | 70,18 | 70,18 | 66,68 |
| 70>75 Enseignement | 449 582,54 | 447 874,76 | 537 413,57 | 540 592,44 | 544 539,87 |
| 76>77 Culture et sports | 510 220,77 | 577 687,96 | 578 568,47 | 638 211,76 | 712 888,44 |
| 78 Radio, télévision, presse | 0,00 | 0,00 | 0,00 | 0,00 | 0,00 |
| 79 Culte | 0,00 | 12 671,57 | 0,00 | 0,00 | 4 502,60 |
| 80>86 Action Sociale | 1020 621,09 | 986 988,01 | 1066 686,12 | 1032 995,77 | 1110 200,35 |
| 87 Santé publique et hygiène | 176 171,10 | 138 706,51 | 131 772,05 | 122 140,65 | 181 838,40 |
| 90>92 Logement | 0,00 | 0,00 | 0,00 | 0,00 | 0,00 |
| 93 Aménagement du territoire | 0,00 | 0,00 | 0,00 | 0,00 | 0,00 |

| Ventilation fonctionnelle | | | | | |
|--|-------------|-------------|-------------|------------|-------------|
| Evolution des dépenses extraordinaires (exercice propre) | | | | | |
| Compte | Compte | Compte | Compte | Compte | |
| 2014 | 2015 | 2016 | 2017 | 2018 | |
| 0 Recettes et dépenses générales | 758 515,02 | 441 468,07 | 620 705,53 | 428 783,36 | 626 895,99 |
| 1 Administration générale | 116 281,32 | 152 922,69 | 366 161,30 | 147 942,36 | 113 471,06 |
| 3 Sécurité | 135 000,00 | 0,00 | 0,00 | 2 069,12 | 0,00 |
| 4 Voiries-communications | 135 806,25 | 1025 567,35 | 996 779,74 | 468 604,84 | 2291 071,75 |
| 5 Industrie - commerce | 0,00 | 0,00 | 14 456,50 | 0,00 | 0,00 |
| 6 Sylviculture- Agriculture | 0,00 | 0,00 | 0,00 | 0,00 | 0,00 |
| 70>75 Enseignement | 167 402,36 | 342 040,51 | 1895 658,57 | 74 313,65 | 188 019,01 |
| 76>77 Culture et sports | 1638 561,53 | 1594 976,26 | 153 205,95 | 423 447,79 | 277 039,77 |
| 78 Radio, télévision, presse | 0,00 | 0,00 | 0,00 | 0,00 | 0,00 |
| 79 Culte | 14 712,32 | 222 239,44 | 200 000,00 | 9 195,49 | 118 349,00 |
| 80>86 Action Sociale | 6 841,16 | 131 237,67 | 115 287,41 | 107 511,44 | 19 000,00 |
| 87 Santé publique et hygiène | 10 384,13 | 155 905,23 | 1682 502,14 | 111 147,68 | 101 613,98 |
| 90>92 Logement | 0,00 | 0,70 | 0,00 | 0,00 | 0,00 |
| 93 Aménagement du territoire | 0,00 | 118 219,61 | 105 058,72 | 131 137,81 | 194 617,30 |

| Ventilation fonctionnelle | | | | | |
|--|-------------|-------------|-------------|-------------|-------------|
| Evolution des recettes extraordinaires (exercice propre) | | | | | |
| | Compte | Compte | Compte | Compte | Compte |
| | 2014 | 2015 | 2016 | 2017 | 2018 |
| 0 Recettes et dépenses générales | 4465 866,61 | 4666 367,74 | 5144 780,22 | 3776 889,12 | 5475 496,79 |
| 1 Administration générale | 100 990,47 | 144 964,00 | 191 625,00 | 127 978,70 | 103 346,06 |
| 3 Sécurité | 135 000,00 | 0,00 | 0,00 | 0,00 | 0,00 |
| 4 Voiries-communications | 135 806,25 | 660 450,07 | 645 822,05 | 290 646,06 | 1204 554,67 |
| 5 Industrie - commerce | 0,00 | 0,00 | 14 735,00 | 0,00 | 0,00 |
| 6 Sylviculture- Agriculture | 0,00 | 0,00 | 0,00 | 0,00 | 0,00 |
| 70>75 Enseignement | 167 402,36 | 344 053,90 | 24 500,00 | 15 000,00 | 118 878,50 |
| 76>77 Culture et sports | 1198 869,23 | 1158 908,70 | 85 750,00 | 316 813,90 | 178 062,49 |
| 78 Radio, télévision, presse | 0,00 | 0,00 | 0,00 | 0,00 | 0,00 |
| 79 Culte | 98 542,97 | 218 000,00 | 200 000,00 | 9 195,49 | 118 349,00 |
| 80>86 Action Sociale | 0,00 | 5 975,23 | 10 000,00 | 7 511,44 | 12 500,00 |
| 87 Santé publique et hygiène | 0,00 | 88 879,43 | 1153 634,90 | 85 352,73 | 71 479,62 |
| 90>92 Logement | 0,00 | 0,00 | 0,00 | 0,00 | 0,00 |
| 93 Aménagement du territoire | 0,00 | 50 000,00 | 0,00 | 51 352,73 | 0,00 |

BILAN**ACTIF**

ACTIFS IMMOBILISES

| | Codes | 2018 | 2017 |
|--|-------|----------------------|----------------------|
| | 21/28 | 79.439.891,15 | 77.587.087,38 |
| I. Immobilisations incorporelles | 21 | 61 870,06 | 90 903,80 |
| II. Immobilisations corporelles | 22/26 | 69.243.736,47 | 66.092.560,79 |
| <u>Patrimoine immobilier</u> | | | |
| A. Terres et terrains non bâtis | 220 | 2513 877,37 | 2539 274,67 |
| B. Constructions et leurs terrains | 221 | 33961 230,60 | 32942 479,58 |
| C. Voiries | 223 | 26229 137,14 | 26739 889,84 |
| D. Ouvrages d'art | 224 | 244 811,09 | 255 244,69 |
| E. Cours et plans d'eau | 226 | 271 739,16 | 275 671,46 |
| <u>Patrimoine mobilier</u> | | | |
| F. Mobilier, matériel, équipements et signalisation routière..... | 230/3 | 1048 910,86 | 1023 123,38 |
| G. Patrimoine artistique et mobilier divers | 234 | 8 180,48 | 8 180,48 |
| <u>Autres immobilisations corporelles</u> | | | |
| H. Immobilisations en cours d'exécution | 24 | 4965 849,77 | 2308 696,69 |
| I. Droits réels d'emphythéoses et superficies..... | 261 | 0,00 | 0,00 |
| J. Immobilisations en location-financement | 262/3 | 0,00 | 0,00 |
| III. Subsidés d'investissements accordés | 25 | 2.014.706,46 | 1.868.477,10 |
| A. Aux entreprises privées | 251 | 0,00 | 0,00 |
| B. Aux ménages, ASBL et autres organismes | 252 | 287 301,41 | 308 309,99 |
| C. A l'Autorité supérieure..... | 254 | 0,00 | 0,00 |
| D. Aux autres pouvoirs publics | 256 | 1727 405,05 | 1560 167,11 |
| IV. Promesses de subsidés à recevoir, prêts | 27 | 3.261.391,71 | 4.753.220,24 |
| A. Promesse de subsidés à recevoir..... | 270/4 | 3261 391,71 | 4753 220,24 |
| B. Prêts accordés | 275 | 0,00 | 0,00 |
| V. Immobilisations financières | 28 | 4.858.186,45 | 4.781.925,45 |
| A. Participations et titres à revenus fixes | 282/5 | 4858 186,45 | 4781 925,45 |
| B. Cautionnements versés à plus d'un an | 288 | 0,00 | 0,00 |
| ACTIFS CIRCULANTS | 30/58 | 6.668.774,16 | 7.641.971,97 |
| VI. Stocks | 301 | 0,00 | 0,00 |
| VII. Créances à un an au plus | 40/42 | 4.160.477,95 | 3.419.077,40 |
| A. Débiteurs | 40 | 791 599,19 | 1068 566,88 |
| B. Autres créances..... | 41/42 | 3.368.878,76 | 2.350.510,52 |
| 1. T.V.A. et taxes additionnelles | 411/2 | 944 668,10 | 620 786,19 |
| 2. Subsidés, dons et legs et emprunts | 413 | 2112 768,05 | 1459 754,20 |
| 3. Intérêts, dividendes et ristournes | 415 | 29 436,24 | 17 789,89 |
| 4. Créances diverses | 416/8 | 66 528,27 | 57 726,11 |
| C. Récupérations des remboursements d'emprunts..... | 4251 | 207 548,26 | 186 524,29 |
| D. Récupération des prêts..... | 425/8 | 7 929,84 | 7 929,84 |
| VIII. Opérations pour compte de tiers | 48/A | 0 | 0 |
| IX. Comptes financiers | 55/58 | 2.508.296,21 | 4.222.894,57 |
| A. Placements de trésorerie à un an au plus | 553 | 7 874,78 | 8 138,98 |
| B. Valeurs disponibles | 55 | 2503 933,43 | 4214 755,59 |
| C. Paiements en cours..... | 56/8 | -3 512,00 | 0,00 |
| X. Comptes de régularisation et d'attente | 49/A | 231 967,51 | 228 942,51 |
| TOTAL DE L'ACTIF | 21/58 | 86.340.632,82 | 85.458.001,86 |

BILAN

PASSIF

FONDS PROPRES

| | Codes | 2018 | 2017 |
|--|-------|----------------------|----------------------|
| | 10/16 | 58.339.653,70 | 57.840.261,70 |
| I'. Capital | 10 | 23797 191,91 | 23797 191,91 |
| II'. Résultats capitalisés | 12 | 9904 078,35 | 9904 078,35 |
| III'. Résultats reportés | 13 | 2.838.236,83 | 1.275.279,15 |
| A'. Des exercices antérieurs..... | 1301 | 1319 868,30 | -77 284,87 |
| B'. De l'exercice précédent..... | 1302 | -44 589,15 | 1397 153,17 |
| C'. Du dernier exercice..... | 1303 | 1562 957,68 | -44 589,15 |
| IV'. Réserves | 14 | 1.125.199,96 | 1.663.642,12 |
| A'. Fonds de réserve ordinaire..... | 14104 | 94 474,11 | 94 474,11 |
| B'. Fonds de réserve extraordinaire..... | 14105 | 1030 725,85 | 1569 168,01 |
| V'. Subsidés d'investissement, dons et legs reçus | 15 | 19.857.129,59 | 20.282.253,11 |
| A'. Des entreprises privées | 151 | 584 536,94 | 622 222,43 |
| B'. Des ménages, des A.S.B.L. et autres organismes | 152 | 889 544,56 | 919 794,64 |
| C'. De l'Autorité supérieure | 154 | 18163 201,68 | 18576 136,50 |
| D'. Des autres pouvoirs publics | 156 | 219 846,41 | 164 099,54 |
| VI'. Provisions pour risques et charges | 16 | 817 817,06 | 917 817,06 |
| | 17/49 | 27.746.786,34 | 27.578.693,49 |
| | 17 | 22.664.587,22 | 22.542.060,66 |
| VII'. Dettes à plus d'un an | 171/5 | 20172 713,11 | 20081 304,86 |
| A'. Emprunts à charge de la commune | 1714 | 2491 874,11 | 2460 755,80 |
| B'. Emprunts à charge de l'Autorité supérieure..... | 172 | 0,00 | 0,00 |
| C'. Emprunts à charge de tiers..... | 174 | 0,00 | 0,00 |
| D'. Dettes de location-financement..... | 176 | 0,00 | 0,00 |
| E'. Emprunts publics | 177 | 0,00 | 0,00 |
| F'. Dettes diverses à plus d'un an..... | 178 | 0,00 | 0,00 |
| G'. Garanties reçues à plus d'un an..... | | | |
| VIII'. Dettes à un an au plus | 43/6 | 5.060.062,12 | 5.024.074,83 |
| A'. Dettes financières..... | 43 | 3.068.284,44 | 3.240.091,50 |
| 1'. Remboursements d'emprunts | 435 | 2880 872,39 | 3010 121,90 |
| 2'. Charges financières des emprunts | 436 | 187 412,05 | 229 969,60 |
| 3'. Dettes sur comptes-courants..... | 433 | 0,00 | 0,00 |
| B'. Dettes commerciales | 44 | 1437 934,65 | 1050 482,34 |
| C'. Dettes fiscales, salariales et sociales | 45 | 124 115,43 | 332 395,68 |
| D'. Dettes diverses | 464/7 | 429 727,60 | 401 105,31 |
| IX'. Opérations pour compte de tiers | 48/P | 22 137,00 | 12 558,00 |
| X'. Comptes de régularisation et d'attente | 49/P | 254 192,78 | 39 046,67 |
| TOTAL DU PASSIF | 10/49 | 86.340.632,82 | 85.458.001,86 |

COMPTE DE RESULTATS

| | Codes | 2018 | 2017 |
|--|-------|----------------------|----------------------|
| I. Charges courantes | | | |
| A. Achats de matières | 60 | 750 850,86 | 754 950,84 |
| B. Services et biens d'exploitation | 61 | 1514 271,74 | 1466 044,09 |
| C. Frais de personnel | 62 | 8592 886,53 | 8502 060,42 |
| D. Subsidés d'exploitation accordés | 63 | 4724 937,74 | 4791 420,11 |
| E. Remboursements des emprunts | 64 | 2063 588,76 | 2218 004,00 |
| F. Charges financières | 65 | 601.121,15 | 693.945,45 |
| a. Charges financières des emprunts | 651/6 | 542 711,07 | 628 495,97 |
| b. Charges financières diverses | 657 | 58 257,17 | 65 366,26 |
| c. Frais de la gestion financière | 658 | 152,91 | 83,22 |
| II. Sous-total (charges courantes) | 60/65 | 18.247.656,78 | 18.426.424,91 |
| III. Boni courant (II' - II) | | 493.918,04 | 0,00 |
| IV. Charges résultant de la variation normale des valeurs de bilan, redressements et provisions | | | |
| A. Dotations aux amortissements | 660 | 2927 353,30 | 2953 239,81 |
| B. Réductions annuelles de valeurs | 661 | 0,00 | 0,00 |
| C. Réductions et variations des stocks | 662/4 | 0,00 | 0,00 |
| D. Redressement des récupérations des remboursements d'emprunts | 665 | 158 280,03 | 118 585,48 |
| E. Provisions pour risques et charges | 666 | 0,00 | 0,00 |
| F. Dotations aux amortissements des subsides d'investissement accordés | 667 | 227 782,83 | 173 456,11 |
| V. Sous-total (charges non décaissées) | 66 | 3.313.416,16 | 3.245.281,40 |
| VI. Total des charges d'exploitation (II + V) | 60/66 | 21.561.072,94 | 21.671.706,31 |
| VII. Boni d'exploitation (VI' - VI) | | 1.087.473,40 | 385.276,96 |
| VIII. Charges exceptionnelles | | | |
| A. Du service ordinaire | 671 | 59 083,76 | 46 359,26 |
| B. Du service extraordinaire | 672 | 209 354,50 | 57 422,50 |
| C. Charges exceptionnelles non budgétées | 673 | 0,00 | 67 500,00 |
| Sous-total (charges exceptionnelles) | 67 | 268.438,26 | 171.281,76 |
| IX. Dotations aux réserves | | | |
| A. Du service ordinaire | 685 | 0,00 | 0,00 |
| B. Du service extraordinaire | 686 | 626 895,99 | 428 783,36 |
| Sous-total des dotations aux réserves | 68 | 626.895,99 | 428.783,36 |
| X. Total des charges exceptionnelles et des dotations aux réserves (VIII + IX) | 67/68 | 895.334,25 | 600.065,12 |
| XI. Boni exceptionnel (X' - X) | | 475.484,28 | 0,00 |
| XII. Total des charges (VI + X) | | 22.456.407,19 | 22.271.771,43 |
| XIII. Boni de l'exercice (XII' - XII) | | 1.562.957,68 | 0,00 |
| XIV. Affectation des bonis (XIII) | | | |
| A. Boni d'exploitation à reporter au bilan | 69201 | 1087 473,40 | 385 276,96 |
| B. Boni exceptionnel à reporter au bilan | 69202 | 475 484,28 | 0,00 |
| Sous-total (affectation des résultats) | 69 | 1.562.957,68 | 385.276,96 |
| XV. Contrôle de balance (XII + XIV = XV') | | 24.019.364,87 | 22.657.048,39 |

COMPTE DE RESULTATS

| | Codes | 2018 | 2017 |
|--|-------|----------------------|----------------------|
| I'. Produits courants | | | |
| A'. Produits de la fiscalité | 70 | 11160 381,37 | 10382 713,34 |
| B'. Produits d'exploitation | 71 | 860 913,04 | 1124 469,82 |
| C'. Subsidés d'exploitation reçus et récupérations de charges de personnel | 72/73 | 6107 635,40 | 6340 623,32 |
| D'. Récupération des remboursements d'emprunts | 74 | 158 280,03 | 118 585,48 |
| E'. Produits financiers | 75 | 454.364,98 | 98.993,56 |
| a'. Récupération des charges financières des emprunts et des prêts accordés | 751/5 | 61 926,90 | 47 847,93 |
| b'. Produits financiers divers | 754/7 | 392 438,08 | 51 145,63 |
| II'. Sous-total (produits courants) | 70/75 | 18.741.574,82 | 18.065.385,52 |
| III'. Mali courant (II - II') | | 0,00 | 361.039,39 |
| IV'. Produits résultant de la variation normale des valeurs de bilan, redressements, travaux internes | | | |
| A'. Plus-values annuelles | 761 | 952 394,95 | 870 726,70 |
| B'. Variations des stocks | 764 | 0,00 | 0,00 |
| C'. Redressement des cptes des remb. des emprunts | 765 | 2063 588,76 | 2218 004,00 |
| D'. Réductions des subsidés d'investissement, des dons et legs obtenus | 767 | 890 987,81 | 902 867,05 |
| E'. Travaux internes passés à l'immobilisé | 769 | 0,00 | 0,00 |
| V'. Sous-total (produits non encaissés) | 76 | 3.906.971,52 | 3.991.597,75 |
| VI'. Total des produits d'exploitation (II' + V') | 70/76 | 22.648.546,34 | 22.056.983,27 |
| VII'. Mali d'exploitation (VI - VI') | | 0,00 | 0,00 |
| VIII'. Produits exceptionnels | | | |
| A'. Du service ordinaire | 771 | 201 188,62 | 30 503,16 |
| B'. Du service extraordinaire | 772 | 0,00 | 0,00 |
| C'. Produits exceptionnels non budgétés | 773 | 4 291,76 | 0,00 |
| Sous-total (produits exceptionnels) | 77 | 205.480,38 | 30.503,16 |
| IX'. Prélèvements sur les réserves | | | |
| A'. Du service ordinaire | 785 | 0,00 | 0,00 |
| B'. Du service extraordinaire | 786 | 1165 338,15 | 139 695,85 |
| Sous-total des prélèvements sur réserves | 78 | 1.165.338,15 | 139.695,85 |
| X'. Total des produits exceptionnels et des prélèvements sur réserves (VIII' + IX') | 77/78 | 1.370.818,53 | 170.199,01 |
| XI'. Mali exceptionnel (X - X') | | 0,00 | 429.866,11 |
| XII'. Total des produits (VI' + X') | | 24.019.364,87 | 22.227.182,28 |
| XIII'. Mali de l'exercice (XII - XII') | | 0,00 | 44.589,15 |
| XIV'. Affectation des malis (XIII') | | | |
| A'. Mali d'exploitation à reporter au bilan | 79201 | 0,00 | 0,00 |
| B'. Mali exceptionnel à reporter au bilan | 79202 | 0,00 | 429 866,11 |
| Sous-total (affectation des résultats) | 79 | 0,00 | 429.866,11 |
| XV'. Contrôle de balance (XII' + XIV' = XV) | | 24.019.364,87 | 22.657.048,39 |

Commentaires

le compte a été présenté le 1er juin au conseil communal et approuvé le 8/8 par la tutelle



Glossaire

Termes

Définitions:

| | |
|--------------------------|---|
| Exercice propre | L'exercice du document allant du 1er janvier au 31 décembre |
| Exercices antérieurs | Les opérations antérieures à l'exercice propre |
| Résultat global | Le boni ou le mali de l'exercice propre cumulé avec celui des exercices antérieurs |
| Dépenses de transfert | Dépenses effectuées à destination de tiers à la commune (d'autres institutions, organismes, ménages ..) |
| Recettes de transfert | Recettes en provenance de tiers (subsides, taxes, ...) |
| Recettes de prestation | Recettes découlant de services payants rendus par la commune, de locations, de droits d'entrée ... |
| Dépenses de prélèvements | Sommes prélevées sur les excédents budgétaires par la commune pour alimenter des fonds de réserves ordinaires ou extraordinaires (pour financer des dépenses d'investissement sur fonds propres) ou des provisions (pour faire face à des charges futures importantes) |
| Recettes de prélèvements | Utilisation des fonds de réserve et des provisions (constitués au moyen des dépenses de prélèvement) |
| Ordinaire | Les recettes et dépenses nécessaires au fonctionnement de la commune (taxes, subventions , salaires,électricité,fournitures,...) |
| Extraordinaire | Les dépenses et leurs moyens de financement afférentes aux investissements (travaux importants, rénovations, achat de matériel et de véhicules etc ...) |