



SYNTHÈSE des COMPTES

Module informatisé de publication des comptes annuels



Commune de : **WAREMME**

Adresse de l'administration:

Date d'arrêt du compte par le conseil:

Date d'approbation de la Tutelle:

Type document:

Exercice:

Directeur Général: Fabienne Leduc

Tél: 019679950

Fax:

Email: fabienne.leduc@waremme.be

Directeur Financier: Brigitte JACQUES

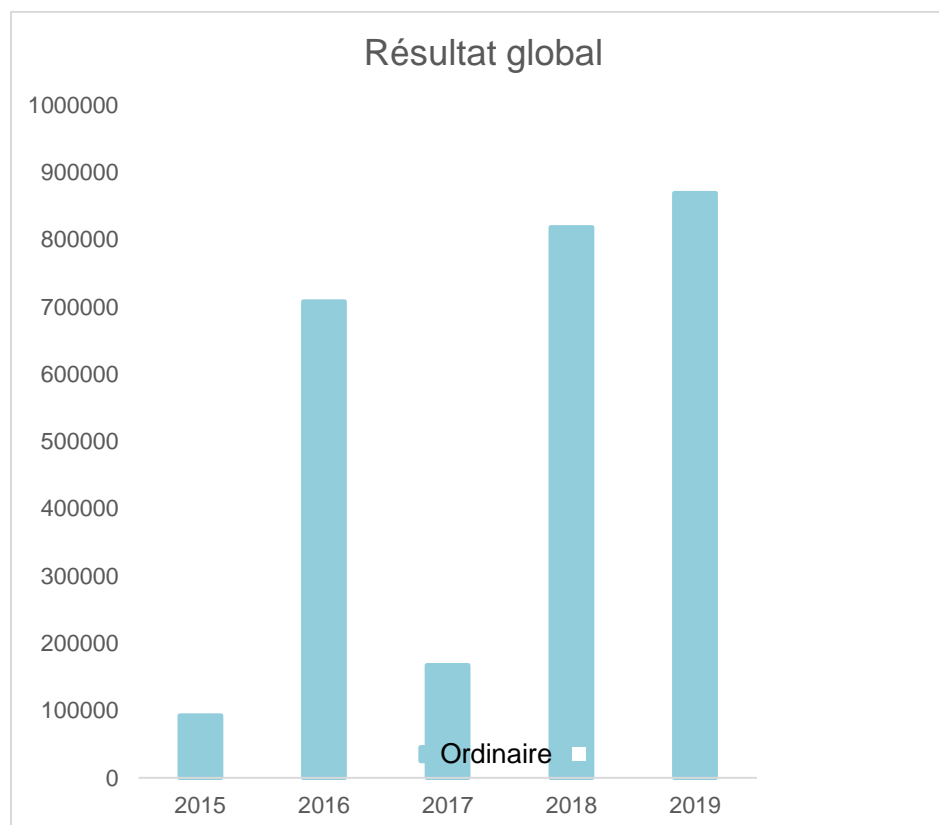
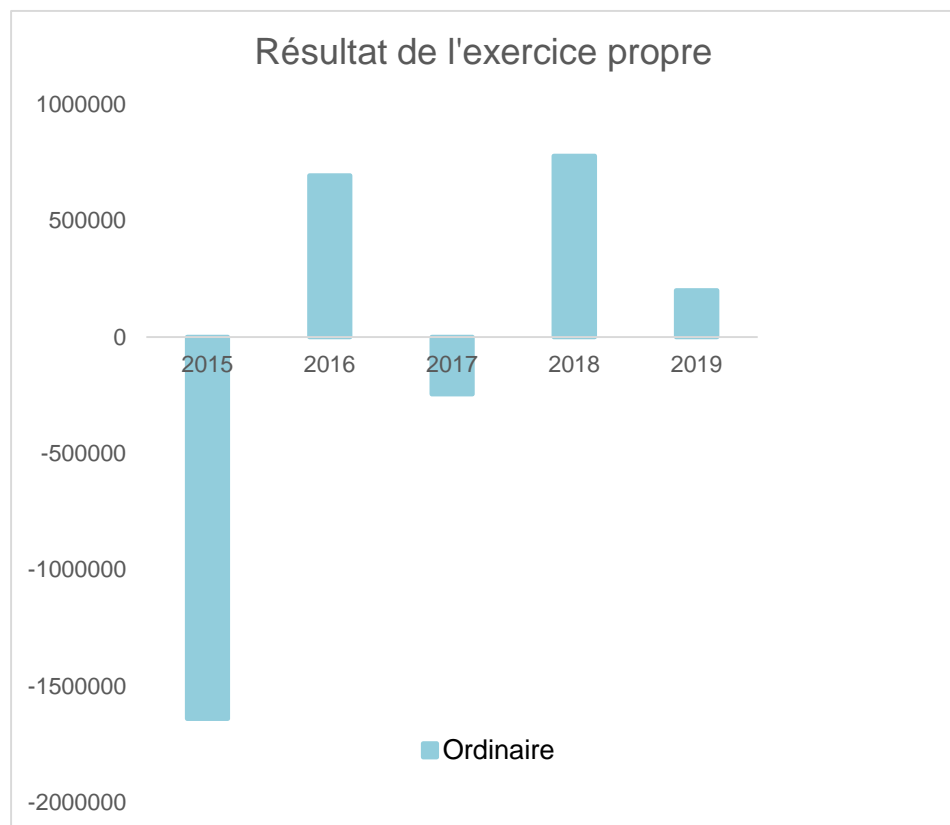
Tél: 019679965

Fax:

Email: brigitte.jacques@waremme.be

Evolution du résultat budgétaire ordinaire					
	Compte	Compte	Compte	Compte	Compte
Exercices:	2015	2016	2017	2018	2019
Résultats Exercice Propre*	-1.639.730	693.851	-245.930	778.677	199.751
Résultat global* (avec exercices antérieurs et prélèvements)	92.393	707.911	167.233	818.556	869.171

* Montant arrondi à l'euro



Synthèse des Comptes	Administration communale de : WAREMME	Code INS	64074
		Exercice:	2019
		<i>Version:</i>	1

Modèle officiel généré par l'application eComptes © SPW.INTERIEUR & ACTION SOCIALE

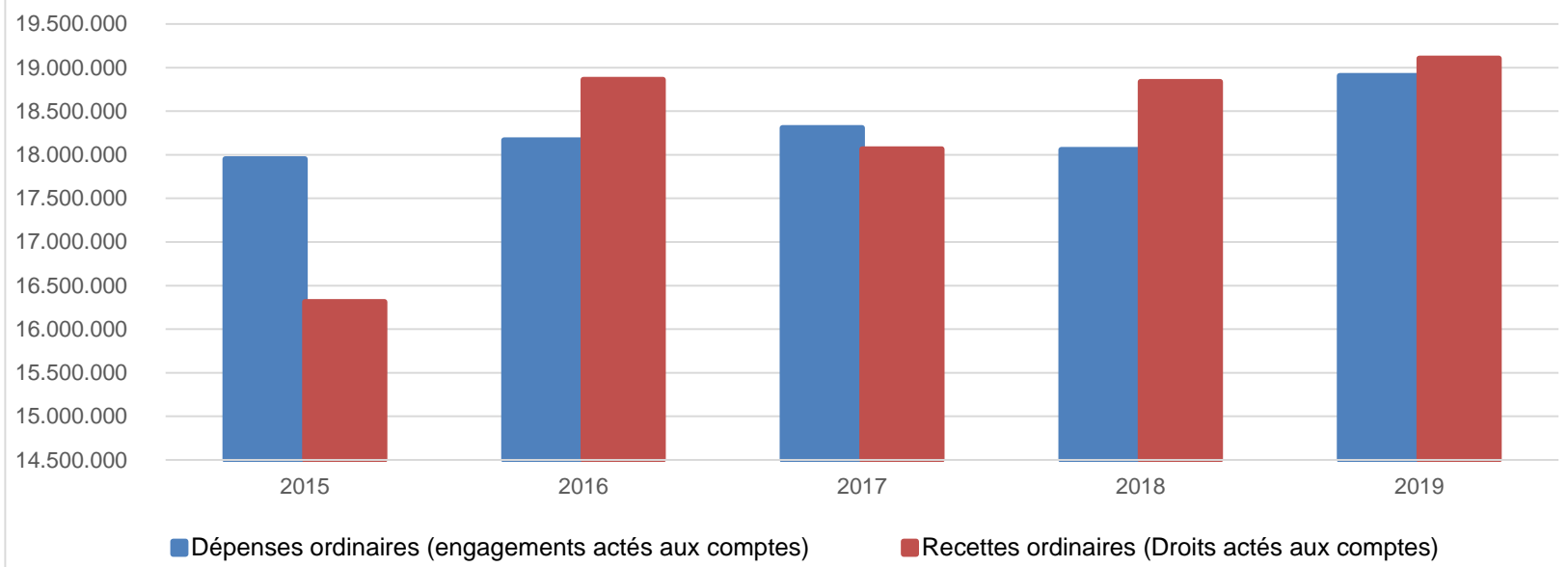
Ventilation économique des dépenses et des recettes ordinaires					
	Compte	Compte	Compte	Compte	Compte
	Dépenses ordinaires (engagements actés aux comptes)				
Exercices:	2015	2016	2017	2018	2019
Personnel	8060 252,98	8284 422,83	8256 066,15	8364 469,10	8584 801,45
Fonctionnement	2161 470,52	2181 988,18	2230 931,75	2241 815,46	2330 002,88
Transferts	4779 771,65	4821 606,00	4910 975,01	4786 917,14	5081 349,87
Dette	2949 655,16	2878 390,00	2911 866,23	2664 557,00	2909 263,58
Prélèvements (hors 060)	0,00	0,00	0,00	0,00	0,00
Total (exercice propre)*	17.951.150	18.166.407	18.309.839	18.057.759	18.905.418
Exercices antérieurs	922 902,83	202 543,04	399 489,83	470 226,77	541 164,71
Prélèvements	72 437,80	67 435,80	0,00	0,00	56 666,62
Total général*	18.946.491	18.436.386	18.709.329	18.527.985	19.503.249

* Montant arrondi à l'euro

Recettes ordinaires (Droits actés aux comptes)					
	Compte	Compte	Compte	Compte	Compte
Exercices:	2015	2016	2017	2018	2019
Prestation	686 059,46	683 586,25	1124 673,79	860 868,69	912 072,54
Transferts	15212 560,89	17676 691,76	16888 089,82	17528 912,55	17963 528,63
Dette	362 799,79	349 979,95	51 145,63	346 654,65	229 567,70
Prélèvements	50 000,00	150 000,00	0,00	100 000,00	0,00
Total (exercice propre)*	16.311.420	18.860.258	18.063.909	18.836.436	19.105.169
Exercices antérieurs	2524 464,29	284 039,22	812 653,21	510 105,83	1267 251,08
Prélèvements	203 000,00	0,00	0,00	0,00	0,00
Total général*	19.038.884	19.144.297	18.876.562	19.346.542	20.372.420

* Montant arrondi à l'euro

Evolution des recettes et des dépenses ordinaires (exercice propre)



Synthèse des Comptes	Administration communale de : WAREMME	Code INS	64074
		Exercice:	2019
Modèle officiel généré par l'application eComptes © SPW.INTERIEUR & ACTION SOCIALE		<i>Version:</i>	1

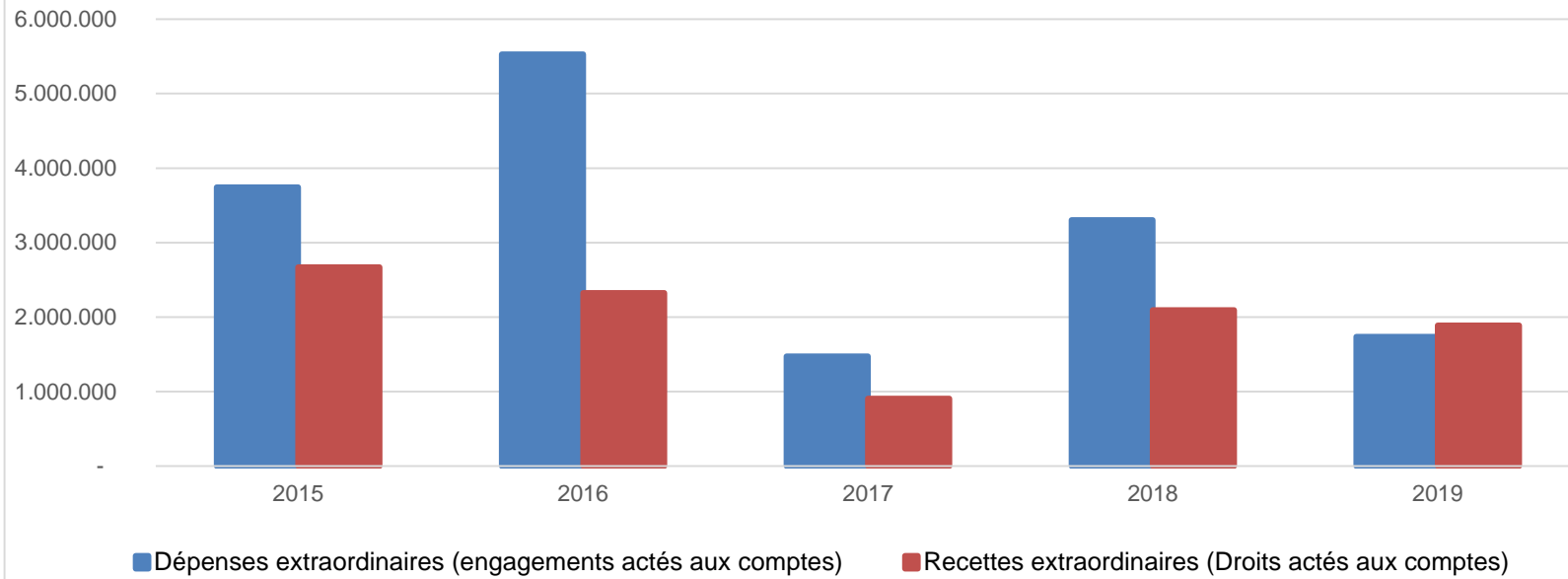
Ventilation économique des dépenses et des recettes extraordinaires					
	Compte	Compte	Compte	Compte	Compte
Dépenses extraordinaires (engagements actés aux comptes)					
Exercices:	2015	2016	2017	2018	2019
Transferts	562 784,25	540 556,72	184 195,49	85 849,40	293 587,72
Investissements	3172 649,85	4922 958,81	1271 379,74	3209 894,67	1421 627,41
Dette	7 675,36	65 594,80	19 794,95	7 437,80	19 594,95
Prélèvements	0,00	0,00	0,00	0,00	0,00
	0,00	0,00	0,00	0,00	0,00
Total (exercice propre)*	3.743.109	5.529.110	1.475.370	3.303.182	1.734.810
Exercices antérieurs	2614 657,85	3357 926,17	5210 197,94	3965 156,94	2016 763,47
Prélèvements	441 468,07	620 705,53	428 783,36	626 895,99	898 005,20
Total général*	6.799.235	9.507.742	7.114.351	7.895.235	4.649.579

* Montant arrondi à l'euro

Recettes extraordinaires (Droits actés aux comptes)					
Exercices:	2015	2016	2017	2018	2019
Transferts	1188 394,00	730 850,70	7 000,00	359 995,33	631 901,16
Investissements	3 862,50	15 237,50	0,00	0,00	0,00
Dette	1478 974,83	1579 978,75	896 851,05	1732 857,01	1258 724,42
Prélèvements	0,00	0,00	0,00	0,00	0,00
Total (exercice propre)*	2.671.231	2.326.067	903.851	2.092.852	1.890.626
Exercices antérieurs	3878 225,13	4087 587,47	6009 357,45	4339 994,58	1902 931,27
Prélèvements	800 674,75	1161 596,54	139 695,85	1165 338,15	409 092,28
Total général*	7.350.131	7.575.251	7.052.904	7.598.185	4.202.649

* Montant arrondi à l'euro

Evolution des recettes et des dépenses extraordinaires (exercice propre)



Ventilation fonctionnelle					
Evolution des dépenses ordinaires (exercice propre)					
Compte	Compte	Compte	Compte	Compte	
2015	2016	2017	2018	2019	
0 Recettes et dépenses générales	167 254,23	185 329,07	92 619,70	121 771,44	213 180,33
1 Administration générale	4350 196,04	4628 979,95	4462 859,52	4233 607,51	4401 976,87
3 Sécurité	2233 946,27	2253 871,49	2287 971,32	2272 058,82	2337 625,75
4 Voiries-communications	2975 668,47	2924 134,96	2997 297,24	2893 859,70	3009 696,01
5 Industrie - commerce	29 278,67	43 703,28	30 701,95	217 388,04	246 267,15
6 Sylviculture- Agriculture	0,00	0,00	0,00	0,00	0,00
70>75 Enseignement	1557 220,99	1445 573,42	1497 224,54	1484 007,19	1564 304,40
76>77 Culture et sports	2274 374,32	2231 526,88	2241 551,18	2307 155,61	2360 747,91
78 Radio, télévision, presse	0,00	0,00	0,00	0,00	0,00
79 Culte	134 154,81	125 566,69	151 337,45	109 698,70	116 491,32
80>86 Action Sociale	2524 094,65	2722 073,41	2779 840,57	2690 683,49	2948 771,24
87 Santé publique et hygiène	1612 714,45	1514 272,96	1613 753,26	1594 735,79	1619 726,52
90>92 Logement	9 369,17	9 371,37	9 356,57	9 349,91	9 342,96
93 Aménagement du territoire	155 316,04	149 439,33	145 325,84	123 442,50	133 953,94

Ventilation fonctionnelle					
Evolution des recettes ordinaires (exercice propre)					
Compte	Compte	Compte	Compte	Compte	
2015	2016	2017	2018	2019	
0 Recettes et dépenses générales	14593 041,64	14774 618,73	14437 986,50	14848 821,21	15832 819,50
1 Administration générale	845 367,82	886 842,84	915 514,15	605 950,03	653 908,88
3 Sécurité	319 293,64	281 752,28	274 499,66	111 577,14	88 284,80
4 Voiries-communications	447 523,06	396 738,26	377 791,85	426 412,27	410 799,74
5 Industrie - commerce	373 193,24	386 632,70	504 780,05	693 417,18	589 653,38
6 Sylviculture- Agriculture	70,08	70,18	70,18	66,68	66,68
70>75 Enseignement	447 874,76	537 413,57	540 592,44	544 539,87	631 483,25
76>77 Culture et sports	577 687,96	578 568,47	638 211,76	712 888,44	690 860,22
78 Radio, télévision, presse	0,00	0,00	0,00	0,00	0,00
79 Culte	12 671,57	0,00	0,00	4 502,60	0,00
80>86 Action Sociale	986 988,01	1066 686,12	1032 995,77	1110 200,35	1169 180,67
87 Santé publique et hygiène	138 706,51	131 772,05	122 140,65	181 838,40	77 912,93
90>92 Logement	0,00	0,00	0,00	0,00	0,00
93 Aménagement du territoire	0,00	0,00	0,00	0,00	0,00

Ventilation fonctionnelle					
Evolution des dépenses extraordinaires (exercice propre)					
Compte	Compte	Compte	Compte	Compte	
2015	2016	2017	2018	2019	
0 Recettes et dépenses générales	441 468,07	620 705,53	428 783,36	626 895,99	898 005,20
1 Administration générale	152 922,69	366 161,30	147 942,36	113 471,06	218 545,60
3 Sécurité	0,00	0,00	2 069,12	0,00	0,00
4 Voiries-communications	1025 567,35	996 779,74	468 604,84	2291 071,75	602 645,12
5 Industrie - commerce	0,00	14 456,50	0,00	0,00	0,00
6 Sylviculture- Agriculture	0,00	0,00	0,00	0,00	0,00
70>75 Enseignement	342 040,51	1895 658,57	74 313,65	188 019,01	240 160,87
76>77 Culture et sports	1594 976,26	153 205,95	423 447,79	277 039,77	250 674,50
78 Radio, télévision, presse	0,00	0,00	0,00	0,00	0,00
79 Culte	222 239,44	200 000,00	9 195,49	118 349,00	8 185,29
80>86 Action Sociale	131 237,67	115 287,41	107 511,44	19 000,00	0,00
87 Santé publique et hygiène	155 905,23	1682 502,14	111 147,68	101 613,98	289 598,70
90>92 Logement	0,70	0,00	0,00	0,00	0,00
93 Aménagement du territoire	118 219,61	105 058,72	131 137,81	194 617,30	125 000,00

Ventilation fonctionnelle					
Evolution des recettes extraordinaires (exercice propre)					
Compte	Compte	Compte	Compte	Compte	
2015	2016	2017	2018	2019	
0 Recettes et dépenses générales	4666 367,74	5144 780,22	3776 889,12	5475 496,79	2324 377,74
1 Administration générale	144 964,00	191 625,00	127 978,70	103 346,06	218 758,76
3 Sécurité	0,00	0,00	0,00	0,00	0,00
4 Voiries-communications	660 450,07	645 822,05	290 646,06	1204 554,67	412 834,81
5 Industrie - commerce	0,00	14 735,00	0,00	0,00	0,00
6 Sylviculture- Agriculture	0,00	0,00	0,00	0,00	0,00
70>75 Enseignement	344 053,90	24 500,00	15 000,00	118 878,50	129 964,86
76>77 Culture et sports	1158 908,70	85 750,00	316 813,90	178 062,49	99 013,84
78 Radio, télévision, presse	0,00	0,00	0,00	0,00	0,00
79 Culte	218 000,00	200 000,00	9 195,49	118 349,00	10 124,60
80>86 Action Sociale	5 975,23	10 000,00	7 511,44	12 500,00	0,00
87 Santé publique et hygiène	88 879,43	1153 634,90	85 352,73	71 479,62	263 027,55
90>92 Logement	0,00	0,00	0,00	0,00	0,00
93 Aménagement du territoire	50 000,00	0,00	51 352,73	0,00	125 000,00

BILAN**ACTIF**

ACTIFS IMMOBILISES

	Codes	2019	2018
	21/28	79.405.697,13	79.439.891,15
I. Immobilisations incorporelles	21	89 994,24	61 870,06
II. Immobilisations corporelles	22/26	69.110.396,69	69.243.736,47
<u>Patrimoine immobilier</u>			
A. Terres et terrains non bâtis	220	2734 182,20	2513 877,37
B. Constructions et leurs terrains	221	36290 155,91	33961 230,60
C. Voiries	223	25540 779,01	26229 137,14
D. Ouvrages d'art	224	234 395,73	244 811,09
E. Cours et plans d'eau	226	268 235,56	271 739,16
<u>Patrimoine mobilier</u>			
F. Mobilier, matériel, équipements et signalisation routière.....	230/3	880 305,28	1048 910,86
G. Patrimoine artistique et mobilier divers	234	8 180,48	8 180,48
<u>Autres immobilisations corporelles</u>			
H. Immobilisations en cours d'exécution	24	3154 162,52	4965 849,77
I. Droits réels d'emphythéoses et superficies.....	261	0,00	0,00
J. Immobilisations en location-financement	262/3	0,00	0,00
III. Subsidés d'investissements accordés	25	1.987.346,75	2.014.706,46
A. Aux entreprises privées	251	0,00	0,00
B. Aux ménages, ASBL et autres organismes	252	354 181,30	287 301,41
C. A l'Autorité supérieure.....	254	0,00	0,00
D. Aux autres pouvoirs publics	256	1633 165,45	1727 405,05
IV. Promesses de subsidés à recevoir, prêts	27	3.328.020,90	3.261.391,71
A. Promesse de subsidés à recevoir.....	270/4	3328 020,90	3261 391,71
B. Prêts accordés	275	0,00	0,00
V. Immobilisations financières	28	4.889.938,55	4.858.186,45
A. Participations et titres à revenus fixes	282/5	4889 938,55	4858 186,45
B. Cautionnements versés à plus d'un an	288	0,00	0,00
ACTIFS CIRCULANTS	30/58	6.142.837,53	6.668.774,16
VI. Stocks	301	0,00	0,00
VII. Créances à un an au plus	40/42	2.792.584,92	4.160.477,95
A. Débiteurs	40	883 192,73	791 599,19
B. Autres créances.....	41/42	1.909.392,19	3.368.878,76
1. T.V.A. et taxes additionnelles	411/2	932 612,11	944 668,10
2. Subsidés, dons et legs et emprunts	413	686 635,74	2112 768,05
3. Intérêts, dividendes et ristournes	415	17 988,56	29 436,24
4. Créances diverses	416/8	52 117,74	66 528,27
C. Récupérations des remboursements d'emprunts.....	4251	212 108,20	207 548,26
D. Récupération des prêts.....	425/8	7 929,84	7 929,84
VIII. Opérations pour compte de tiers	48/A	0	0
IX. Comptes financiers	55/58	3.350.252,61	2.508.296,21
A. Placements de trésorerie à un an au plus	553	7 874,49	7 874,78
B. Valeurs disponibles	55	3395 392,84	2503 933,43
C. Paiements en cours.....	56/8	-53 014,72	-3 512,00
X. Comptes de régularisation et d'attente	49/A	263 076,93	231 967,51
TOTAL DE L'ACTIF	21/58	85.811.611,59	86.340.632,82

BILAN**PASSIF**

FONDS PROPRES

	Codes	2019	2018
	10/16	59.206.545,02	58.339.653,70
I'. Capital	10	23797 191,91	23797 191,91
II'. Résultats capitalisés	12	11223 946,65	9904 078,35
III'. Résultats reportés	13	2.207.440,04	2.838.236,83
A'. Des exercices antérieurs.....	1301	-44 589,15	1319 868,30
B'. De l'exercice précédent.....	1302	1562 957,68	-44 589,15
C'. Du dernier exercice.....	1303	689 071,51	1562 957,68
IV'. Réserves	14	1.670.779,50	1.125.199,96
A'. Fonds de réserve ordinaire.....	14104	94 474,11	94 474,11
B'. Fonds de réserve extraordinaire.....	14105	1576 305,39	1030 725,85
V'. Subsidés d'investissement, dons et legs reçus	15	19.489.369,86	19.857.129,59
A'. Des entreprises privées	151	546 851,45	584 536,94
B'. Des ménages, des A.S.B.L. et autres organismes	152	859 294,48	889 544,56
C'. De l'Autorité supérieure	154	17884 100,92	18163 201,68
D'. Des autres pouvoirs publics	156	199 123,01	219 846,41
VI'. Provisions pour risques et charges	16	817 817,06	817 817,06
DETTES	17/49	26.587.011,73	27.746.786,34
VII'. Dettes à plus d'un an	17	22.020.262,28	22.664.587,22
A'. Emprunts à charge de la commune	171/5	19646 714,08	20172 713,11
B'. Emprunts à charge de l'Autorité supérieure.....	1714	2373 548,20	2491 874,11
C'. Emprunts à charge de tiers.....	172	0,00	0,00
D'. Dettes de location-financement.....	174	0,00	0,00
E'. Emprunts publics	176	0,00	0,00
F'. Dettes diverses à plus d'un an.....	177	0,00	0,00
G'. Garanties reçues à plus d'un an.....	178	0,00	0,00
VIII'. Dettes à un an au plus	43/6	4.561.120,45	5.060.062,12
A'. Dettes financières.....	43	3.239.750,66	3.068.284,44
1'. Remboursements d'emprunts	435	3080 940,95	2880 872,39
2'. Charges financières des emprunts	436	158 809,71	187 412,05
3'. Dettes sur comptes-courants.....	433	0,00	0,00
B'. Dettes commerciales	44	709 796,13	1437 934,65
C'. Dettes fiscales, salariales et sociales	45	93 476,51	124 115,43
D'. Dettes diverses	464/7	518 097,15	429 727,60
IX'. Opérations pour compte de tiers	48/P	5 629,00	22 137,00
X'. Comptes de régularisation et d'attente	49/P	18 054,84	254 192,78
TOTAL DU PASSIF	10/49	85.811.611,59	86.340.632,82

COMPTE DE RESULTATS

	Codes	2019	2018
I. Charges courantes			
A. Achats de matières	60	701 073,29	750 850,86
B. Services et biens d'exploitation	61	1677 959,69	1514 271,74
C. Frais de personnel	62	8845 013,03	8592 886,53
D. Subsidés d'exploitation accordés	63	5076 753,98	4724 937,74
E. Remboursements des emprunts	64	2306 242,35	2063 588,76
F. Charges financières	65	603.178,89	601.121,15
a. Charges financières des emprunts	651/6	528 611,69	542 711,07
b. Charges financières diverses	657	74 409,54	58 257,17
c. Frais de la gestion financière	658	157,66	152,91
II. Sous-total (charges courantes)	60/65	19.210.221,23	18.247.656,78
III. Boni courant (II' - II)		24.329,04	493.918,04
IV. Charges résultant de la variation normale des valeurs de bilan, redressements et provisions			
A. Dotations aux amortissements	660	2932 250,07	2927 353,30
B. Réductions annuelles de valeurs	661	0,00	0,00
C. Réductions et variations des stocks	662/4	0,00	0,00
D. Redressement des récupérations des remboursements d'emprunts	665	166 229,31	158 280,03
E. Provisions pour risques et charges	666	0,00	0,00
F. Dotations aux amortissements des subsidés d'investissement accordés	667	203 261,05	227 782,83
V. Sous-total (charges non décaissées)	66	3.301.740,43	3.313.416,16
VI. Total des charges d'exploitation (II + V)	60/66	22.511.961,66	21.561.072,94
VII. Boni d'exploitation (VI' - VI)		1.237.451,87	1.087.473,40
VIII. Charges exceptionnelles			
A. Du service ordinaire	671	100 869,33	59 083,76
B. Du service extraordinaire	672	0,00	209 354,50
C. Charges exceptionnelles non budgétées	673	0,00	0,00
Sous-total (charges exceptionnelles)	67	100.869,33	268.438,26
IX. Dotations aux réserves			
A. Du service ordinaire	685	56 666,62	0,00
B. Du service extraordinaire	686	898 005,20	626 895,99
Sous-total des dotations aux réserves	68	954.671,82	626.895,99
X. Total des charges exceptionnelles et des dotations aux réserves (VIII + IX)	67/68	1.055.541,15	895.334,25
XI. Boni exceptionnel (X' - X)		0,00	475.484,28
XII. Total des charges (VI + X)		23.567.502,81	22.456.407,19
XIII. Boni de l'exercice (XII' - XII)		689.071,51	1.562.957,68
XIV. Affectation des bonis (XIII)			
A. Boni d'exploitation à reporter au bilan	69201	1237 451,87	1087 473,40
B. Boni exceptionnel à reporter au bilan	69202	0,00	475 484,28
Sous-total (affectation des résultats)	69	1.237.451,87	1.562.957,68
XV. Contrôle de balance (XII + XIV = XV')		24.804.954,68	24.019.364,87

COMPTE DE RESULTATS

	Codes	2019	2018
I'. Produits courants			
A'. Produits de la fiscalité	70	11419 648,62	11160 381,37
B'. Produits d'exploitation	71	913 673,42	860 913,04
C'. Subsidés d'exploitation reçus et récupérations de charges de personnel	72/73	6445 916,85	6107 635,40
D'. Récupération des remboursements d'emprunts	74	166 229,31	158 280,03
E'. Produits financiers	75	289.082,07	454.364,98
a'. Récupération des charges financières des emprunts et des prêts accordés	751/5	59 481,18	61 926,90
b'. Produits financiers divers	754/7	229 600,89	392 438,08
II'. Sous-total (produits courants)	70/75	19.234.550,27	18.741.574,82
III'. Mali courant (II - II')		0,00	0,00
IV'. Produits résultant de la variation normale des valeurs de bilan, redressements, travaux internes			
A'. Plus-values annuelles	761	1326 480,42	952 394,95
B'. Variations des stocks	764	0,00	0,00
C'. Redressement des cptes des remb. des emprunts	765	2306 242,35	2063 588,76
D'. Réductions des subsides d'investissement, des dons et legs obtenus	767	882 140,49	890 987,81
E'. Travaux internes passés à l'immobilisé	769	0,00	0,00
V'. Sous-total (produits non encaissés)	76	4.514.863,26	3.906.971,52
VI'. Total des produits d'exploitation (II' + V')	70/76	23.749.413,53	22.648.546,34
VII'. Mali d'exploitation (VI - VI')		0,00	0,00
VIII'. Produits exceptionnels			
A'. Du service ordinaire	771	98 068,50	201 188,62
B'. Du service extraordinaire	772	0,00	0,00
C'. Produits exceptionnels non budgétés	773	0,01	4 291,76
Sous-total (produits exceptionnels)	77	98.068,51	205.480,38
IX'. Prélèvements sur les réserves			
A'. Du service ordinaire	785	0,00	0,00
B'. Du service extraordinaire	786	409 092,28	1165 338,15
Sous-total des prélèvements sur réserves	78	409.092,28	1.165.338,15
X'. Total des produits exceptionnels et des prélèvements sur réserves (VIII' + IX')	77/78	507.160,79	1.370.818,53
XI'. Mali exceptionnel (X - X')		548.380,36	0,00
XII'. Total des produits (VI' + X')		24.256.574,32	24.019.364,87
XIII'. Mali de l'exercice (XII - XII')		0,00	0,00
XIV'. Affectation des malis (XIII')			
A'. Mali d'exploitation à reporter au bilan	79201	0,00	0,00
B'. Mali exceptionnel à reporter au bilan	79202	548 380,36	0,00
Sous-total (affectation des résultats)	79	548.380,36	0,00
XV'. Contrôle de balance (XII' + XIV' = XV)		24.804.954,68	24.019.364,87

Commentaires

Glossaire

Termes

Définitions:

Exercice propre	L'exercice du document allant du 1er janvier au 31 décembre
Exercices antérieurs	Les opérations antérieures à l'exercice propre
Résultat global	Le boni ou le mali de l'exercice propre cumulé avec celui des exercices antérieurs
Dépenses de transfert	Dépenses effectuées à destination de tiers à la commune (d'autres institutions, organismes, ménages ..)
Recettes de transfert	Recettes en provenance de tiers (subsides, taxes, ...)
Recettes de prestation	Recettes découlant de services payants rendus par la commune, de locations, de droits d'entrée ...
Dépenses de prélèvements	Sommes prélevées sur les excédents budgétaires par la commune pour alimenter des fonds de réserves ordinaires ou extraordinaires (pour financer des dépenses d'investissement sur fonds propres) ou des provisions (pour faire face à des charges futures importantes)
Recettes de prélèvements	Utilisation des fonds de réserve et des provisions (constitués au moyen des dépenses de prélèvement)
Ordinaire	Les recettes et dépenses nécessaires au fonctionnement de la commune (taxes, subventions , salaires,électricité,fournitures,...)
Extraordinaire	Les dépenses et leurs moyens de financement afférentes aux investissements (travaux importants, rénovations, achat de matériel et de véhicules etc ...)